

SOGNI E BISOGNI DEI GIOVANI DI LATINA

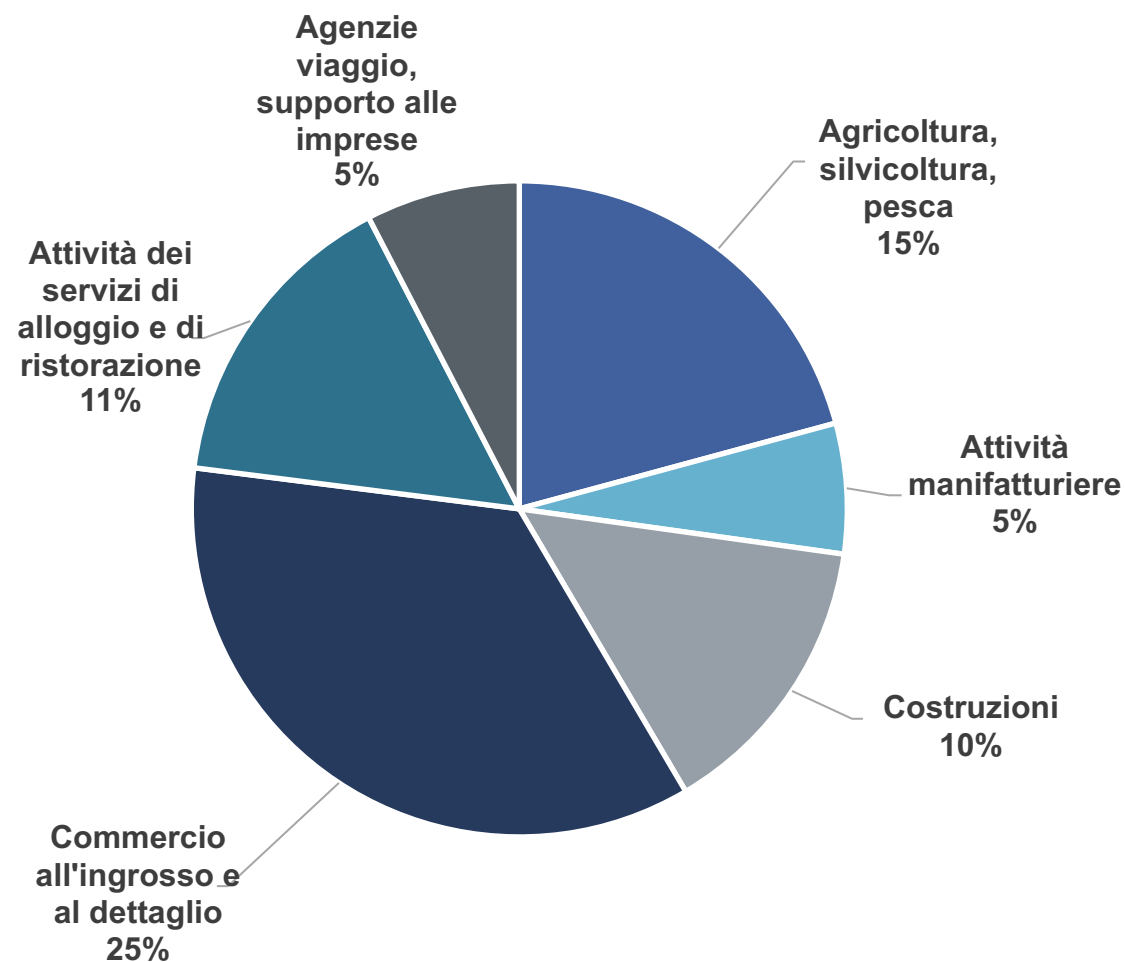
FEBBRAIO 2020



knowledge intensive business services

Desk analysis – overview della città di Latina e dei suoi giovani

LE IMPRESE GIOVANILI IN PROVINCIA

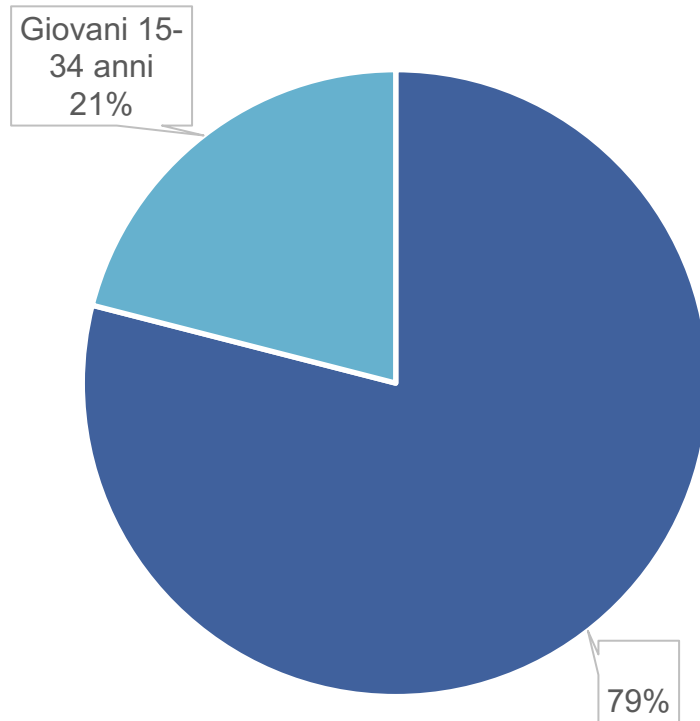


Rispetto alla fotografia italiana delle imprese giovanili (con **titolari minori di 35 anni**) si nota la **rilevanza dell'agricoltura** (15% nella provincia di Latina contro il 10% a livello italiano);

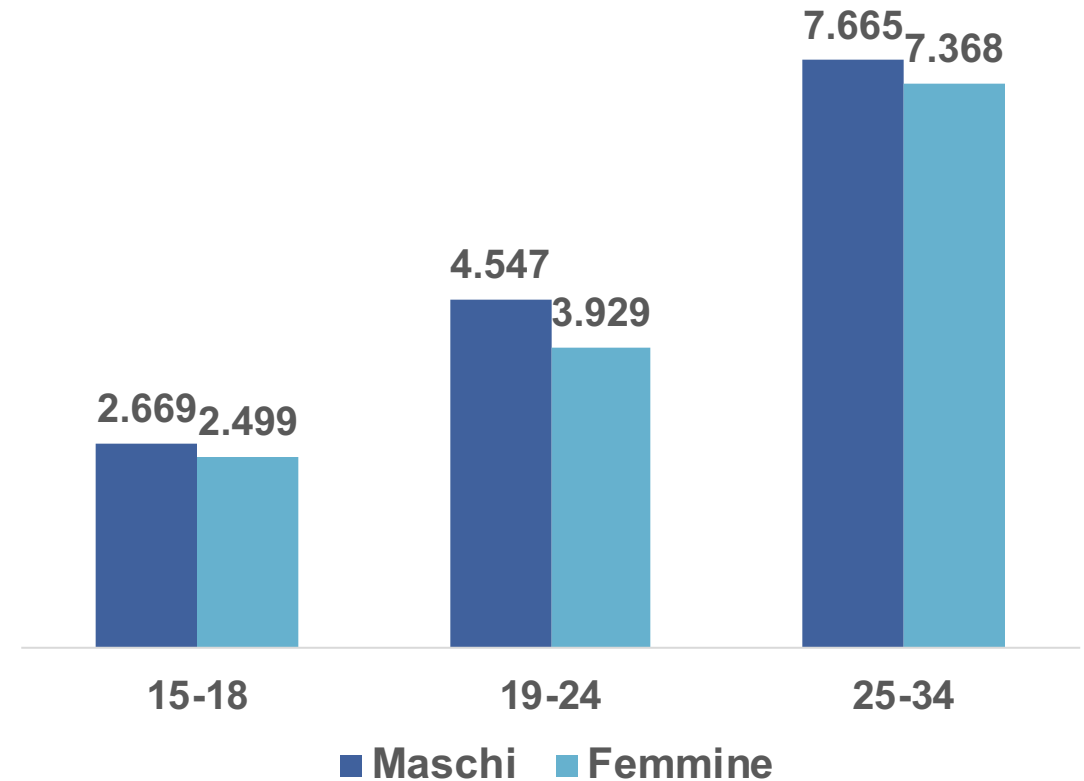
I dati sono stati forniti dalla Camera di commercio di Latina e fanno riferimento al secondo trimestre del 2019.

COMPOSIZIONE PER FASCE D'ETÀ

La popolazione a Latina



Giovani di Latina per fascia d'età



I dati sono stati forniti dall'anagrafe del Comune di Latina e fanno riferimento al 1 agosto 2019.

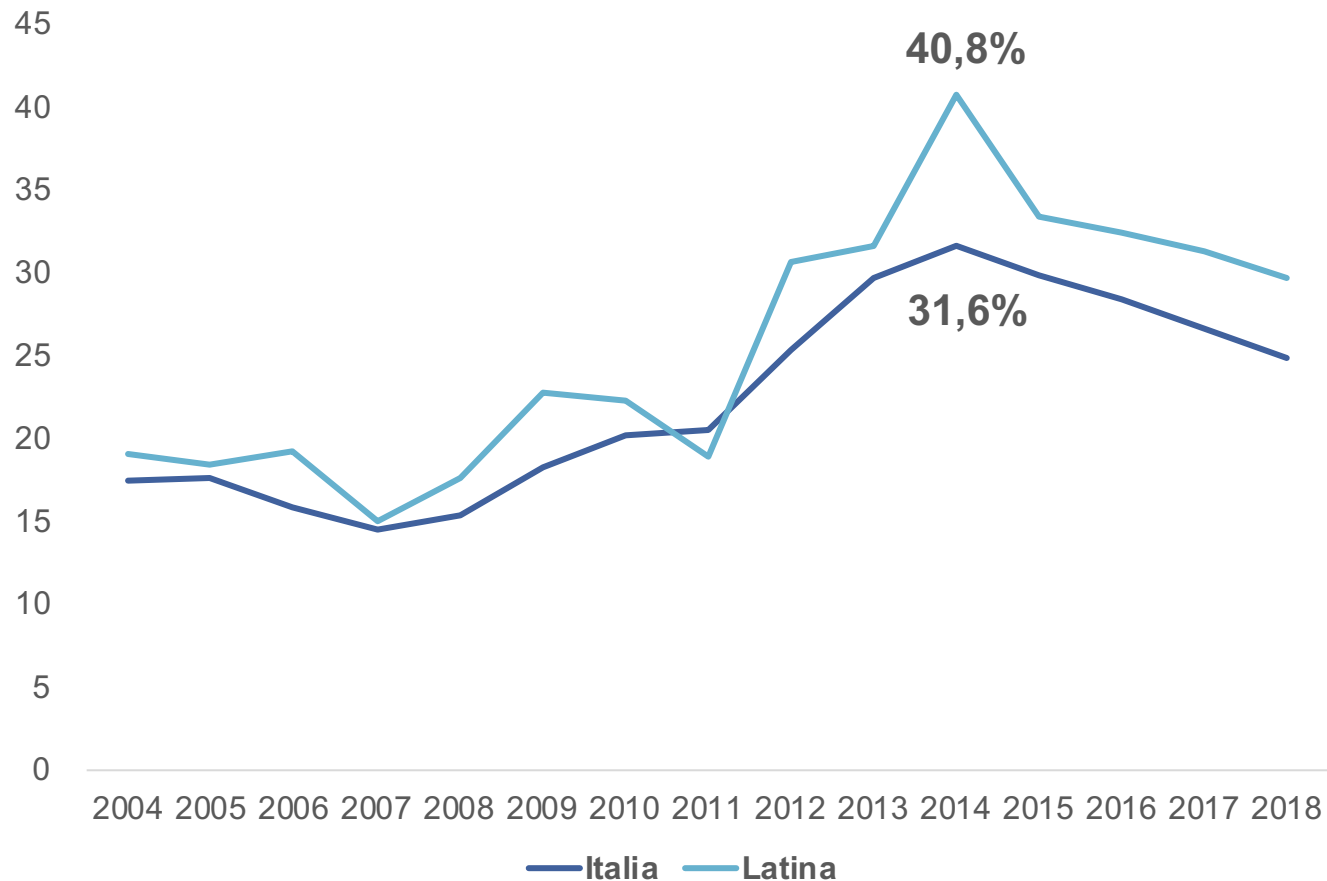
I GIOVANI DI LATINA IN SINTESI

Giovani 15-34 anni	Maschi	Femmine	Totale
Italiani	12.102	11.844	23.946
Stranieri	2.779	1.970	4.749
Totale	14.881	13.814	28.695

Totale bacino di utenza
potenziale dello sportello
InformaGiovani

I dati sono stati forniti dall'anagrafe del Comune di Latina e fanno riferimento al 1 agosto 2019.

TASSO DI DISOCCUPAZIONE 15-29 A LATINA



Dal 2012, il gap tra il tasso di disoccupazione nella città di Latina e il dato nazionale è aumentato. Nel 2014, la differenza ha raggiunto 9,2 punti percentuali.

Fonte: Istat database.

Milan | Rome | Bari
Brussels
Washington DC

ADVISORY

MONITORING & EVALUATION

LEARNING

COMMUNICATION

ICT LAB

SAFETY QUALITY ENVIRONMENT

AUDIT & RISK MANAGEMENT

LATTANZIO
■■ KIBS

knowledge intensive business services



RICERCHE DI MERCATO, SOCIALI, DI OPINIONE

LATTANZIO Monitoring & Evaluation S.r.l.

Milano
Via Cimarosa, 4 | 20144
+39 02 29061165

info@lattanziokibs.com
www.lattanziokibs.com